

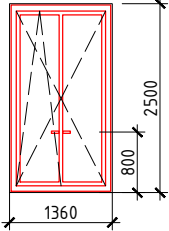
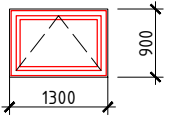
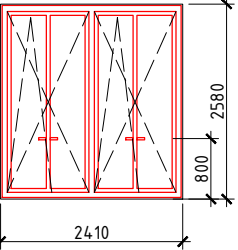
POZNÁMKY:

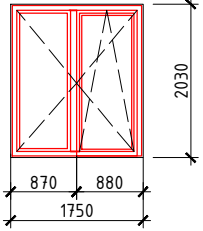
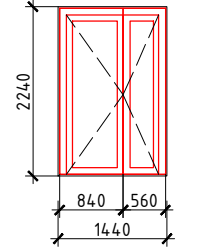
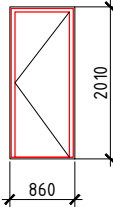
- ROZMĚRY OKEN A DVEŘÍ JSOU UVÁDĚNY VE SKLADEBNÝCH ROZMĚRECH OTVORŮ, PŘED ZADÁNÍM DO VÝROBY MUSÍ DODAVATEL OVĚŘIT ROZMĚRY VŠECH OTVORŮ PŘÍMO NA STAVBĚ!
- PŘI MĚŘENÍ BYL ZJIŠTĚN ROZDÍL MEZI JEDNOTLIVÝMI ROZMĚRY OKEN AŽ 50 MM, DŮLEŽITÉ JE ZMĚŘIT KAŽDÉ OKNO SAMOSTATNĚ!
- VŠECHNY VÝPLNĚ JSOU VE SCHÉMATECH KRESLENA V POHLEDU Z EXTERIÉRU
- VÝPIS NENAHRAZUJE VÝROBNÍ DOKUMENTACI, KTEROU JE POVINEN ZHOTOVIT SI VYBRANÝ DODAVATEL UVEDENÝCH PRVKŮ
- ODSŤÍN NÁTĚRU A LAZURY PROFILŮ OKEN A DVEŘÍ BUDE PO PŘEDLOŽENÍ VZORKŮ DODAVATELEM ODSOUHLASEN A POTVRZEN PROJEKTANTEM A INVESTOREM
- PARAPETY VNITŘNÍ JSOU ŘEŠENY JAKO LAMINÁTOVÉ (VYSOKOTLAKÝ) VE VÝPISU TRUHLÁŘSKÝCH VÝROBKŮ
- DĚTSKÁ POJISTKA MUSÍ UMOŽNIT VYKLOPENÍ VENTILAČNÍHO OKNA AVŠAK BEZ POMOCI GENERÁLNÍHO KLÍČE ZAMEZIT PLNÉ OTEVŘENÍ KŘÍDEL

REVIZE	POPIS/DESCRIPTION	ZMĚNIL/CHECKED BY	KONTROLA/APPROVED BY	DATUM/DATE
STAVEBNÍK/INVESTOR JIRÁSKOVO GYMNÁZIUM ŘEZNÍČKOVA 451 547 01 NÁCHOD		HLAVNÍ PROJEKTANT/CONTRACTOR  ATELIER TSUNAMI S.R.O. PALACHOVA 1742 547 01 NÁCHOD TEL. +420 491 401 611 E-MAIL: NACHOD@ATSUNAMI.CZ		
PROFESE/PROFESSION 010 - STAVEBNĚ TECHNICKÁ ČÁST		HLAVNÍ INŽENÝR PROJEKTU/PROJECT MANAGER ING. ARCH. MICHAL JEŽEK		
ZPRACOVATEL PROFESE/SUBCONTRACTOR ATELIER TSUNAMI s.r.o. PALACHOVA 1742 547 01 NÁCHOD		ZODPOVĚDNÝ PROJEKTANT PROFESE/SPECIALIST ENGINEER ING. ARCH. MICHAL JEŽEK		
		VYPRACOVAL/MADE BY JANA DUŠKOVÁ		
NÁZEV STAVBY/BUILDING STAVEBNÍ ÚPRAVY, VÝMĚNA VNĚJŠÍCH VÝPLNÍ				
OBSAH PŘÍLOHY/CONTENT VÝPIS VNĚJŠÍCH VÝPLNÍ				ARCHIV
MÍSTO STAVBY/BUILDING SITE ŘEZNÍČKOVA 451, NÁCHOD				PARÉ
STUPEŇ DOKUMENTACE/LEVEL OF DOCUMENTATION PRO PROVÁDĚNÍ STAVBY		DATUM/DATE 09/2023	MĚŘÍTKO/SCALE 1:100	FORMÁT A4
Č. ZAKÁZKY 220.19		STUPEŇ ČÁST 5		
OBJEKT D1.1.00		PROFES 010		
VÝKRES 941		REVIZE A		
OBJEKT/OBJECT				

TABULKA VNĚJŠÍCH OKEN

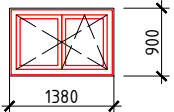
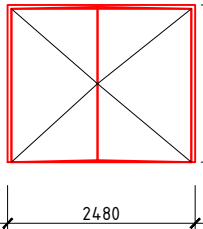
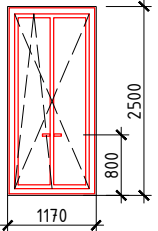
LIST 1

OZN.	POPIS (ZOBRAZENÍ)	SKLADEB ROZMĚR B x H	POČET	VRCHNÍ KOVÁNÍ	ZASKLENÍ VÝPLŇ	POVRCH	POZNÁMKA
			CELK [ks]				
0 01	 <p>DŘEVĚNÉ EUROOKNO DVOUKŘÍDLÉ, PROFIL EURO, DUB, - OTVÍRAVÉ (DOVNITŘ) - ROZMĚR OKNA: 1300 x 2460MM - ČLENĚNÍ DLE SCHÉMATU - STAVEBNÍ OTVOR ROZMĚRU 1360x2500 MM - UMÍSTĚNÍ KLIKY V MAX. VÝŠCE OD PODLAHY 1 800 MM - UZAMYKATELNÁ KŘÍDLA PROTI OTEVŘENÍ DĚTSKOU POJISTKOU</p>	1360x2500	83	KOVOVÉ DLE KONKRÉTNÍ NABÍDKY SUBDODAVATELE (NECHAT ODSOUHLASIT UŽIVATELEM)	TEPELNĚ IZOLAČNÍ TROJSKLO, ČIRÉ, U 0,5 W/m2.K	RÁMY A KŘÍDLA BARVA BÍLÁ RAL 9010	VNITŘNÍ PARAPET - VIZ. TRUHLÁŘSKÉ VÝROBKY VNĚJŠÍ PARAPET - VIZ. KLEMPÍŘSKÉ VÝROBKY
0 02	 <p>DŘEVĚNÉ EUROOKNO JEDNOKŘÍDLÉ, PROFIL EURO, DUB, - SKLÁPĚCÍ (DOVNITŘ) - ROZMĚR OKNA: 860 x 1260MM - ČLENĚNÍ DLE SCHÉMATU - STAVEBNÍ OTVOR ROZMĚRU 900x1300 MM - BEZPEČNOSTNÍ ZASKLENÍ PROTI PRORAŽENÍ PÁDEM (OKNO UMÍSTĚNÉ VE SCHODIŠTI)</p>	900x1300	2	KOVOVÉ DLE KONKRÉTNÍ NABÍDKY SUBDODAVATELE (NECHAT ODSOUHLASIT UŽIVATELEM)	TEPELNĚ IZOLAČNÍ TROJSKLO, ČIRÉ, U 0,5 W/m2.K	RÁMY A KŘÍDLA BARVA BÍLÁ RAL 9010	VNITŘNÍ PARAPET - VIZ. TRUHLÁŘSKÉ VÝROBKY VENKOVNÍ PARAPET - VIZ. KLEMPÍŘSKÉ VÝROBKY
0 03	 <p>DŘEVĚNÉ EUROOKNO ČTYŘKŘÍDLÉ, PROFIL EURO, DUB, - OTVÍRAVÉ (DOVNITŘ) - ROZMĚR OKNA: 2400 x 2590MM - ČLENĚNÍ DLE SCHÉMATU - STAVEBNÍ OTVOR ROZMĚRU 2420x2610 MM - UMÍSTĚNÍ KLIKY V MAX. VÝŠCE OD PODLAHY 1 800 MM - UZAMYKATELNÁ KŘÍDLA PROTI OTEVŘENÍ DĚTSKOU POJISTKOU</p>	2400x2590	5	KOVOVÉ DLE KONKRÉTNÍ NABÍDKY SUBDODAVATELE (NECHAT ODSOUHLASIT UŽIVATELEM)	TEPELNĚ IZOLAČNÍ TROJSKLO, ČIRÉ, U 0,5 W/m2.K	RÁMY A KŘÍDLA BARVA BÍLÁ RAL 9010	VNITŘNÍ PARAPET - VIZ. TRUHLÁŘSKÉ VÝROBKY VENKOVNÍ PARAPET - VIZ. KLEMPÍŘSKÉ VÝROBKY

OZN.	POPIS (ZOBRAZENÍ)	SKLADEB ROZMĚR B x H	POČET	VRCHNÍ KOVÁNÍ	ZASKLENÍ VÝPLŇ	POVRCH	POZNÁMKA
			CELK [ks]				
0 04	 <p>DŘEVĚNÁ SESTAVA DVOUKŘÍDLÉ, PROFIL EURO, DUB, - HLAVNÍ KŘÍDLO LEVÉ - OTVÍRAVÉ - ROZMĚR SESTAVY: 1710 x 1990MM - ROZMĚR DVEŘÍ: 840 x 1990MM - ČLENĚNÍ DLE SCHÉMATU - STAVEBNÍ OTVOR ROZMĚRU 1750x2030 MM - PŘI VÝMĚNĚ DVEŘÍ BUDE TAKÉ VYSPRAVENÁ PODLAHA PO VYBOURÁNÍ STÁVAJÍCÍCH DVEŘÍ, VČETNĚ NÁŠLAPNÉ VRSTVY - INSTALOVAT VNITŘNÍ OKENNÍ ŽALUZIE</p>	1750x2030	1	KOVOVÉ DLE KONKRÉTNÍ NABÍDKY SUBDODAVATELE (NECHAT ODSOUHLASIT UŽIVATELEM)	TEPELNĚ IZOLAČNÍ TROJSKLO, ČIRÉ, U 0,5 W/m2.K	RÁMY A KŘÍDLA BARVA BÍLÁ RAL 9010	
0 05	 <p>DŘEVĚNÉ DVEŘE DVOUKŘÍDLÉ, PROFIL EURO, DUB, PLNÉ - OTVÍRAVÉ - ROZMĚR DVEŘÍ: 1400 x 2200MM - ČLENĚNÍ DLE SCHÉMATU - STAVEBNÍ OTVOR ROZMĚRU 1440x2240 MM</p>	1440x2240	1	KOVOVÉ DLE KONKRÉTNÍ NABÍDKY SUBDODAVATELE (NECHAT ODSOUHLASIT UŽIVATELEM)	PLNÁ VÝPLŇ	RÁMY A KŘÍDLA DUB, ČIRÝ LAK	
0 06	 <p>OCELOVÉ DVEŘE JEDNOKŘÍDLÉ - OTVÍRAVÉ - ROZMĚR DVEŘÍ: 810 x 1970MM - ČLENĚNÍ DLE SCHÉMATU - STAVEBNÍ OTVOR ROZMĚRU 860x2010 MM</p>	860x2010	1	KOVOVÉ DLE KONKRÉTNÍ NABÍDKY SUBDODAVATELE (NECHAT ODSOUHLASIT UŽIVATELEM)	PLNÁ VÝPLŇ	RÁMY A KŘÍDLA BARVA ANTRACIT RAL 7016	

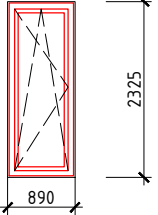
TABULKA VNĚJŠÍCH OKEN

LIST 3

OZN.	POPIS (ZOBRAZENÍ)	SKLADEB ROZMĚR B x H	POČET	VRCHNÍ KOVÁNÍ	ZASKLENÍ VÝPLŇ	POVRCH	POZNÁMKA
			CELK [ks]				
0 07	 <p>DŘEVĚNÉ EUROOKNO DVOUKŘÍDLÉ, PROFIL EURO, DUB, - OTVÍRAVÉ (DOVNITŘ) - ROZMĚR OKNA: 1360 x 880MM - ČLENĚNÍ DLE SCHÉMATU - STAVEBNÍ OTVOR ROZMĚRU 1380x900 MM</p>	1380x900	5	KOVOVÉ DLE KONKRÉTNÍ NABÍDKY SUBDODAVATELE (NECHAT ODSOUHLASIT UŽIVATELEM)	TEPELNĚ IZOLAČNÍ TROJSKLO, ČIRÉ, U 0,5 W/m2.K	RÁMY A KŘÍDLA BARVA BÍLÁ RAL 9010	BEZ PARAPETU - PARAPET BUDE NATŘEN OTĚRUVZDORNOU BARVOU - ODSŤÍN STEJNÝ JAKO NA STĚNÁCH, VYVZORKOVAT A ODSOUHLASIT INVESTOREM
0 08	 <p>STÁVAJÍCÍ PLECHOVÁ VRATA DVOUKŘÍDLÁ - OTVÍRAVÉ (VEN) - ROZMĚR STAVEBNÍHO OTVORU: 2480 x 2080MM - POUZE NOVÝ NÁTĚR DLE STÁVAJÍCÍHO ODSŤÍNU - NOVÉ KOVÁNÍ</p>	2480x2080	1	KOVOVÉ DLE KONKRÉTNÍ NABÍDKY SUBDODAVATELE (NECHAT ODSOUHLASIT UŽIVATELEM)	PLNÁ VÝPLŇ	RÁMY A KŘÍDLA BARVA ANTRACIT RAL 7016	
0 09	 <p>DŘEVĚNÉ EUROOKNO DVOUKŘÍDLÉ, PROFIL EURO, DUB, - OTVÍRAVÉ (DOVNITŘ) - ROZMĚR OKNA: 1130 x 2460MM - ČLENĚNÍ DLE SCHÉMATU - STAVEBNÍ OTVOR ROZMĚRU 1170x2500 MM - UMÍSTĚNÍ KLIKY V MAX. VÝŠCE OD PODLAHY 1 800 MM - UZAMYKATELNÁ KŘÍDLA PROTI OTEVŘENÍ DĚTSKOU POJISTKOU</p>	1170x2500	2	KOVOVÉ DLE KONKRÉTNÍ NABÍDKY SUBDODAVATELE (NECHAT ODSOUHLASIT UŽIVATELEM)	TEPELNĚ IZOLAČNÍ TROJSKLO, ČIRÉ, U 0,5 W/m2.K	RÁMY A KŘÍDLA BARVA BÍLÁ RAL 9010	VNĚJŠÍ PARAPET - VIZ. KLEMPÍŘSKÉ VÝROBKY

TABULKA VNĚJŠÍCH OKEN

LIST 4

OZN.	POPIS (ZOBRAZENÍ)	SKLADEB ROZMĚR B x H	POČET	VRCHNÍ KOVÁNÍ	ZASKLENÍ VÝPLŇ	POVRCH	POZNÁMKA
			CELK [ks]				
0 10	 <p>DŘEVĚNÉ EUROOKNO JEDNOKŘÍDLÉ, PROFIL EURO, DUB, - OTVÍRAVÉ (DOVNITŘ) - ROZMĚR OKNA: 850 x 2285MM - ČLENĚNÍ DLE SCHÉMATU - STAVEBNÍ OTVOR ROZMĚRU 890x2325 MM - UZAMYKATELNÁ KŘÍDLA PROTI OTEVŘENÍ DĚTSKOU POJISTKOU - PŘI VÝMĚNĚ DVEŘÍ BUDE TAKÉ VYSPRAVENÁ PODLAHA PO VYBOURÁNÍ STÁVAJÍCÍCH DVEŘÍ, VČETNĚ NÁŠLAPNÉ VRSTVY</p>	890x2250	1	KOVOVÉ DLE KONKRÉTNÍ NABÍDKY SUBDODAVATELE (NECHAT ODSOUHLASIT UŽIVATELEM)	TEPELNĚ IZOLAČNÍ TROJSKLO, ČIRÉ, U 0,5 W/m2.K	RÁMY A KŘÍDLA BARVA BÍLÁ RAL 9010	VNĚJŠÍ PARAPET - VIZ. KLEMPÍŘSKÉ VÝROBKY